



自然と遊ぶ。小屋を遊ぶ。  
**CEDARSHEED**



Have a good time in  
**GARDEN SHED & GAZEBO!**





CEDARSHEED

小屋があれば、もっと楽しい!

# Back Yard Paradise

自然と遊ぶベースキャンプ、  
シダーシェッド。

緑を育てたり、バイクをチューンしたり、

陶芸、木工、釣りにサーフィン、...

アウトドアの楽しみを思う存分味わえる場所がほしい、と思いませんか。

そんなときに似合うのは、やっぱり本格的な木の小屋。

カナダ産レッドシダーの質感を活かした「シダーシェッド」は、

自然を感じる庭、木立や海辺から、

こだわった住まいの外観にもやさしく調和。

もっともっとアウトドアのひとときを楽しくしてくれます。

さあ、あなたなら、どんなふうにこの小屋を遊びますか？



シダーシェッドの故郷はカナダ・バンクーバー

カナダ、ブリティッシュ・コロンビア州第一の都市・バンクーバー。

大自然と調和するこの美しい町では、木をめぐる産業が発展してきました。

そのノウハウを活かしたシダーシェッド社の製品は、

北米はもとよりヨーロッパ諸国でも、高い評価をいただいています。




世田谷ベース Rancher



Cabana



Sunhouse



All Season (Hexagon)



Play house



Cabana



Cabana



Hutch




Gardener



Hutch



Play house



Gardener's delight



Interior



Octagon



Cabana



Interior (restyling)



Clubhouse



Hexagon



Cabana



Cabana



9×6 TYPE  
4.8㎡  
1.5坪

12×8 TYPE  
8.6㎡  
2.6坪

窓とドアの位置はお好みの場所に変更できます。

## Cabana【カバナ】

庭の隠れ家や容量たっぷりの倉庫など、多彩に使える楽しさで、もっとも人気のあるタイプです。

- キットには、上下分割式タッチドア（幅760mm）、窓2カ所、飾り雨戸、プランターが含まれます。
- 9×6TYPE 幅2,756×奥行1,753×[壁高:1,900、最頂部:2,500]mm ※軒の出が約150mmプラスされます。
  - 12×8TYPE 幅3,658×奥行2,362×[壁高:1,900、最頂部:2,500]mm ※軒の出が約150mmプラスされます。



6×6TYPE  
3.3㎡  
1.0坪

窓とドアの位置はお好みの場所に変更できます。

## Gardener【ガーデナー】

窓から入る自然光で、趣味の空間やプレイハウスにぴったり。庭仕事の道具類など、収納力も抜群です。

- キットには、上下分割式タッチドア（幅760mm）、窓1カ所、飾り雨戸、プランターが含まれます。
- 6×6TYPE 幅1,753×奥行1,829×[壁高:1,900、最頂部:2,500]mm ※軒の出が約150mmプラスされます。



8×3 TYPE  
2㎡  
0.6坪

ドアは左右どちらにも付けられます。

## Yardsaver【ヤードセイバー】

狭い場所でも、たっぷり収納を確保できる薄型スタイル。大型引き戸は開け放しておけるので、物の出し入れもスムーズです。

- キットには、ドア（幅1,100mm）、窓1カ所が含まれます。
- 8×3TYPE 幅2,290×奥行910×[壁高:1,850、最頂部:2,000]mm ※軒の出が約150mmプラスされます。

■サイズの幅および奥行きは、床パネルの外寸法、ミリ(mm)表記です。実寸は施工方法、木材の伸縮、mm表記への変換のため、記載の寸法とは若干異なります。

■現物とカタログ写真は異なる場合がありますのでご了承ください。

■受注発注品 につきましては、納期1.5~2カ月となります。



8×10TYPE  
7㎡  
2.1坪

8×16TYPE  
11㎡  
3.3坪

8×12TYPE  
8.6㎡  
2.6坪

窓は左側にも変更できます。

## Rancher【ランチャー】

ゆとりの広さと大型の2枚扉で、オートバイや自転車など大きなものもらくらく出し入れ。

- キットには観音開きドア（幅1,500mm）、窓1カ所、飾り雨戸、プランターが含まれます。
- 8×10TYPE 幅2,362×奥行3,048×[壁高:1,900、最頂部:2,600]mm ※軒の出が約150mmプラスされます。
  - 8×12TYPE 幅2,362×奥行3,658×[壁高:1,900、最頂部:2,600]mm ※軒の出が約150mmプラスされます。
  - 8×16TYPE (受注発注品)



6×9TYPE  
3.3㎡  
1.0坪

窓の位置はお好みの場所に変更できます。

## Gardener's delight【ガーデナー・デライト】

屋根付きポーチは、鉢植えや庭道具の手入れにもぴったり。引き戸だから開けたまま作業できます。

- キットには、窓付ドア（幅760mm）、窓2カ所が含まれます。
- 6×9TYPE 幅1,753×奥行2,756(うちポーチ部分870)×[壁高:1,900、最頂部:2,500]mm ※軒の出が約150mmプラスされます。



6×3 TYPE  
1.5㎡  
0.4坪

窓とドアの位置は変更できます。(背面除く)

## Banff【バンフ】

畳1帖分に、釣り道具や自転車まで収納。バルコニーや庭の小さなスペースにもぴったりです。

- キットには、ドア（幅860mm）、窓1カ所が含まれます。
- 6×3TYPE 幅1,800×奥行860×[壁高:1,550、最頂部:1,800]mm ※軒の出が約100mmプラスされます。

# 小屋で楽しむ。小屋を遊ぶ

バイクや自転車のガレージ、サーフボードの小屋に。クラフトのアトリエに。ガーデニンググッズ置き場に。温室に……。使い方はあなた次第。外装は無垢のレッドシダーだから、庭の緑にもしっくりなじみます。組み立ても多少の日曜大工の腕さえあれば大丈夫。あなたらしくお楽しみください。



12×8TYPE  
8.6㎡  
2.6坪

窓ドアの位置はお好みの場所に変更できます。

## Haida【ハイダ】

釣りの基地やポート小屋などアウトドアを満喫。プールサイドや別荘地にも似合う外観です。

キットには、ドア(幅914mm)、窓2カ所が含まれます。

●12×8TYPE 幅3,658×奥行2,362×【壁高:1,900、最頂部:2,600】mm

※軒の出が約150mmプラスされます。



8×8TYPE  
5.8㎡  
1.7坪

8×12TYPE  
8.6㎡  
2.6坪

## Sunhouse【サンハウス】

勾配屋根のサンルーフは、光を90%通しながら、紫外線を遮るので、植物を育てるのにも最適。ダッチドアと窓で通風も良好です。サンルーフ下にはワークベンチ付き。

キットには、上下分割式ダッチドア(幅780mm)、窓1カ所、ワークベンチが含まれます。

●8×8TYPE 幅2,362×奥行2,438×最頂部:2,560mm ※軒の出が約150mmプラスされます。

●8×12TYPE 幅2,362×奥行3,658×最頂部:2,560mm ※軒の出が約150mmプラスされます。



8×12TYPE  
6㎡  
1.8坪

8×16TYPE  
8.3㎡  
2.5坪

窓は右側にも変更できます。

## Club House【クラブハウス】

多彩に使えるポーチのある小屋。入り口横の窓は取り外しでき、バーベキューやホームバーに使用する時に物の出し入れに便利に使えます。

キットには、ドア(幅914mm)、窓3カ所、飾り雨戸、プランターが含まれます。

●8×12TYPE 幅2,362×奥行3,658(うちポーチ部分1,168)×【壁高:1,900、最頂部:2,600】mm

※軒の出が約150mmプラスされます。

●8×16TYPE(受注発注)



2×4TYPE  
0.6㎡  
0.18坪

## Hutch【ハッチ】

ガーデニング用具などの収納に最適。

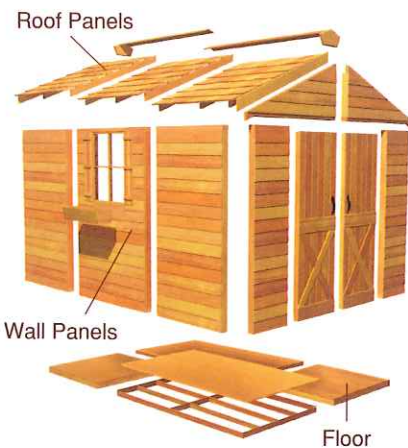
内部棚は自由な位置に取り付けて、小物類をすっきり整頓できます。

キットには、両開きドア(幅1,120mm)が含まれます。

●2×4TYPE 幅1,220×奥行550×最頂部:1,820mm

※軒の出が約20mmプラスされます。

## 週末、ちょっと小屋づくり。 短時間で、らくらく完成。



①  
小屋のひとそろいのパーツをパッケージングしてお届け。

②  
壁や屋根、ドアや窓部分等はパネル化されています。

③  
組み立てに使うのは一般的な工具だけ。2人なら約1日で完成。

## 機能と楽しさをプラス。 シェッド・ドレスアップ



### ■Awning window (横すべり出し窓)

用途にあわせて、風通しも向上するオーニング窓をご利用ください。

※カバナ、ランチャー、ガーデナーの窓にお選びいただけます。



### ■Dutch Door (上下分割式ドア)

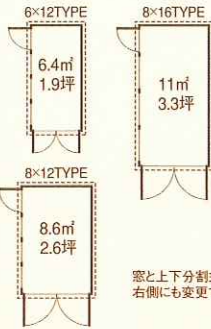
※カバナ、ガーデナー、サンハウス、ポートハウスの標準仕様となります。



### ■Potting Bench (シンク付き作業台)

大きなカウンターとシンク、使いやすい棚がついた作業台。庭仕事や日曜大工に使う小屋に最適です。

※別売



窓と上下分割式ドアは右側にも変更できます。

### Boat House 【ボートハウス】

カヌーやカヤックなどの長尺の物や、人が乗るタイプの芝刈り機もすっぽり。2カ所のドアで出し入れもスムーズです。

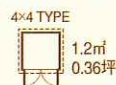
キットには観音開きドア(幅1,500mm)、上下分割式ダッチドア、窓3カ所、飾り雨戸、プランターが含まれます。  
 ●6×12TYPE 幅1,753×奥行3,658×【壁高:1,900、最頂部:2,600】mm ※軒の出が約150mmプラスされます。  
 ●8×12TYPE 幅2,362×奥行3,658×【壁高:1,900、最頂部:2,600】mm ※軒の出が約150mmプラスされます。  
 ●8×16TYPE (受注発注)



### Long House 【ロングハウス】

1500mm幅もの観音開きドアを備え、大きな物の出し入れも簡単。左右対称のデザインは、堂々とした存在感を漂わせます。

キットには観音開きドア(幅1,500mm)、窓2カ所、飾り雨戸、プランターが含まれます。  
 ●12×6TYPE 幅3,658×奥行1,753×【壁高:1,900、最頂部:2,600】mm ※軒の出が約150mmプラスされます。  
 ●16×8TYPE (受注発注)



### Green Pod 【グリーンポッド】

庭のアクセントになるかわいらしいスタイル。奥行きも十分にあり、ガーデニング用品からリサイクル用品まで、多目的に出来ます。

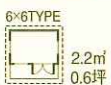
キットには両開きドア(幅1,067mm、高さ1,470mm)が含まれます。  
 ●4×4TYPE 幅1,245×奥行1,016×最頂部1,753mm

## Kid's Play Houses

お子さまのためのプレイハウスもご用意。夢と冒険心を育ててあげます。



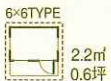
窓はドロップダウン式。



### Play Cabin 【プレイキャビン】

ポーチもついたプレイキャビン。窓も3カ所設けられていて、内部も明るく、健康的な雰囲気です。

キットには、両開きドア(幅495mm、高さ1,200mm)、窓3カ所が含まれます。  
 ●6×6TYPE 幅1,880×奥行1,750(うちポーチ奥行き600)×【最頂部:1,930、ポーチ高:1,079】mm (受注発注)



### Play House 【プレイハウス】

大きなポーチやハーフトアなど、アウトドア感も満喫。小屋とお揃いのテーブルセットも付属しています。

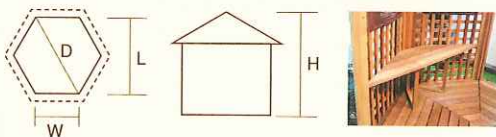
キットには、ハーフトア(幅480mm)、格子扉3カ所、テーブルセットが含まれます。(ドア上部、窓は開口のみ)  
 ●6×6TYPE 幅1,750×奥行1,880(うちポーチ奥行き600)×【壁高:1,220、最頂部:1,850】mm (受注発注)

## パッケージ寸法



ランチャー8×10のパッケージ

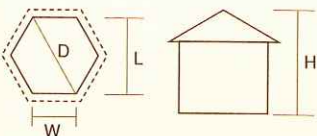
品名	長さ(mm)	幅(mm)	高さ(mm)	重量(kg)
カバナ9×6	2,030	1,220	1,170	420
カバナ12×8	2,030	1,270	1,450	570
ランチャー8×10	2,030	1,220	1,400	550
ランチャー8×12	2,030	1,270	1,400	570
ガーデナー6×6	2,210	1,220	900	340
ガーデナーデライト6×9	2,030	1,220	1,170	420
ヤードセーバー8×3	2,400	1,120	640	200
パンフ6×3	2,030	1,100	580	160
ハイダ12×8	2,030	1,270	1,450	620
クラブハウス8×12	2,030	1,270	1,600	600
サンハウス8×8	2,210	1,300	1,170	370
サンハウス8×12	2,210	1,300	1,470	600
ボートハウス6×12	2,030	1,220	1,520	600
ボートハウス8×12	2,030	1,270	1,520	610
ロングハウス12×6	2,030	1,220	1,520	600
ロングハウス12×8	2,030	1,270	1,730	700
グリーンポッド	1,727	1,470	406	115



### Gabriola 【ガブリオラ】

鳥カゴのようなかわいらしい六角形ガゼボ。ラティス格子にツルをからませれば見た目も涼しげ。内部にベンチシートもついています。

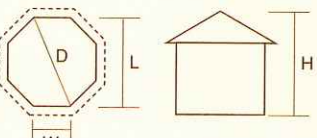
- 6feet size 【ベンチ2シート付き】最大幅(D):2,170mm、幅(L):1,880mm、最頂部(H):2,600mm、一辺(W):1,085mm ※軒の出が約280mmプラスされます。



### Hexagon 【ヘキサゴン】

六角形のガゼボが、庭の美しいアクセントに。くつろぎやガーデンパーティにも活躍します。

- 8feet size 最大幅(D)2,820mm、幅(L):2,438mm、最頂部(H):3,000mm、一辺(W):1,430mm ※軒の出が約280mmプラスされます。
- 10feet size 最大幅(D)3,450mm、幅(L):3,000mm、最頂部(H):3,150mm、一辺(W):1,730mm ※軒の出が約280mmプラスされます。
- 6feet sizeもあります。(受注発注)

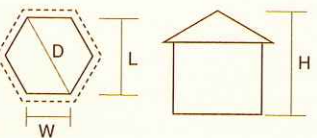


### Octagon 【オクタゴン】

華やかな八角形のガゼボ。さわやかな日陰で、庭のパノラマを楽しむ毎日が始まります。

※写真のキューポラはオプションです。

- 12feet size 最大幅(D)3,960mm、幅(L):3,680mm、最頂部(H):3,250mm、一辺(W):1,510mm ※軒の出が約280mmプラスされます。
- 14feet sizeもあります。(受注発注)

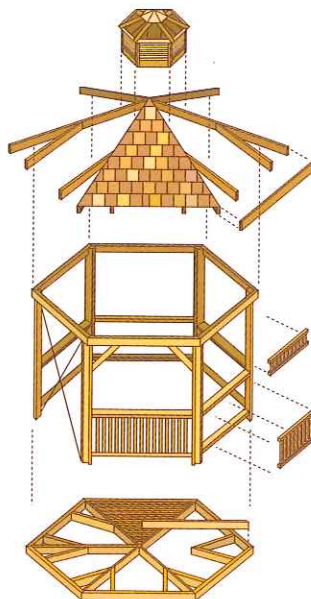


### All Season Gazebo 【オールシーズン ガゼボ】

ぐるりと窓を設けたガゼボは、今までにないスタイル。網戸付きでオールシーズン心地よく楽しめます。

- 六角形・10feet size 【片引き窓(網戸付き)5カ所】 最大幅(D)3,450mm、幅(L):3,000mm、最頂部(H):3,150mm、一辺(W):1,730mm、ドア幅1,090mm ※軒の出が約280mmプラスされます。
- 八角形・12feet sizeもあります。(受注発注)

おしゃれなガゼボもスピーディに。  
約1日で気楽に作れます。



①  
プレカットされている屋根の垂木や床の根太等は1本1本組み合わせます。

②  
屋根や床、手摺り格子等はパネル化されています。

③  
組み立てに使うのは一般的な工具だけ。2人なら1日で完成。

庭の眺めも自分スタイル。  
ガゼボ・オプション



#### ■ キューポラ

キューポラ(飾り小塔)を取り付けて、格調のある雰囲気。



#### ■ 二段屋根

優雅な印象が生まれます。キューポラとの組み合わせもおすすめ。(受注発注)



#### ■ ベンチ

壁面に沿って設けるベンチ。内部を広々使えるのも魅力です。(受注発注)



#### ■ 網戸キット

壁面、出入り口用のファイバーグラス製スクリーン。眺めを損ないません。(受注発注)

## What's Red Cedar

雨にも日射しにも強い木材、レッドシダー。

◆小屋・ガゼボの屋根や外壁に使用しているのは、カナダ産レッドシダー。アメリカ先住民に「生命の木」と謳われた木材です。人工の素材にはない質感とぬくもり、そして独特のさわやかな香り。陽光や緑に調和し、存在感をただよせませす。さらに時を経るうちに、表情に深みが生れます。

◆レッドシダーはヒノキ科ネズコ属の木材。生来、腐朽や虫害に強く、雨や日射しをあびる屋外でも、すぐれた耐久性と寸法安定性を発揮します。

世界一、環境保全に厳しい森から。

◆カナダ・ブリティッシュコロンビア州では、世界で最も厳しいといわれる森林管理のもとで、広大な森が育まれています。わたしたちが使用するレッドシダーも、森林認証を取得し、環境保全に配慮した森でゆっくりと育成されてきた材。豊かな森の恵みを大切に活かしています。

### PEFC認証取得

◆持続可能な森林管理の促進を目指す、世界最大の森林認証制度組織 PEFC (Programme for the Endorsement of Forest Certification Schemes) による認証林からの木材で生産、皆さまにお届けします。

## Advice

組み立ては1日で完成。\*

すぐに楽しい時間がはじまります。

◆シダーシェッドシリーズは、パネルが中心のため、短時間で組み立てが可能です。ガゼボのシリーズは、床、屋根等がパネル化されています。組み立てには2人で約1日を要します。

◆必要な工具は、金づつ、釘抜き、電動(インパクト)ドライバー、水平器、巻尺、脚立などです。また、基礎用ブロック等は含まれていませんので、必要に応じてご用意ください。

◆無塗装品につき、お好みの色に塗装していただけます。また、塗装なしでも木自体の特性により耐久性を発揮します。

\*組み立て所要時間は、タイプによって異なります。

## Information

### 注意事項

#### ★納期について

通常1週間以内にお届けいたしますが、在庫がない場合、ご注文からお届けまでに1.5~2カ月かかる場合があります。ご注文の際、在庫の有無をご確認ください。

#### ★その他

☆現物とカタログの写真は異なる場合がありますのでご了承ください。  
☆返品・交換は、未使用のものに限らせていただきます。ただし、自然の木材製品ですので、使用上差し支えない範囲での、反り・割れ・汚れなどはご容赦願います。修繕可能な場合は、当社より部材を送らせていただきますので、補修をお願いいたします。(修復不可能な場合、破損パネルの交換で対応させていただく場合もあります。)

☆お客様のご都合による返品・交換は、送料・手数料ともにお客様の負担をお願いいたします。

☆確認申請が必要な場合があります。また防火上の法規制により設置できない地域がありますので、各自治体にお問い合わせください。



シダーシェッド社への  
PEFC発行の証明書



### 組立手順



① 整地し、必要な基礎を置く



② 床根太を組む



③ 床板を張る



④ 壁パネルを立てる



⑤ 表壁を取付け



⑥ 屋根パネルを載せる



⑦ 棟キャップを葺く



⑧ 完成!お好みで塗装を

### シダーシェッドの仕様

	Garden Shed	Gazebo
屋根仕上	WRC シングル材 (ハッチのみ本実バネリング材) サンハウスのサンルーフはポリカーボネート	WRC シングル材
屋根下地	アスファルトルーフィング、WRC1×4 節付材	WRC 本実バネリング材
外壁	WRC ベベルサイディング材	WRC 本実バネリング材 (オールシーズンガゼボのみ)
構造材	SPF2×3材 (ヤードセイバー、パンフ、ハッチ、グリーンポッド、 プレイキャビン&ハウスはWRC2×2または2×3)	WRC2×4 節付材
内壁	—	—
床板	SPF合板 (厚16mm) (ガーデナーデライト、クラブハウスは、 室内はSPF合板、ポーチ部分はWRC1×4) (ヤードセイバー、パンフ、ハッチ、グリーンポッド、 プレイキャビン&ハウスはWRC1×4または1×6)	WRC2×4または2×6 節付材
床根太	WRC 2×4 節付材 (ヤードセイバー、パンフ、プレイキャビン& ハウスはWRC2×3、ハッチ、グリーンポッドはWRC2×2)	WRC2×4 節付材
断熱材	—	—
ドア	WRC 本実バネリング材 (ヤードセイバーのみベベルサイディング材)	WRC 本実バネリング材 (オールシーズンガゼボのみ)
窓	アクリル合成樹脂	アクリル合成樹脂 (オールシーズンガゼボのみ)
その他	塗装の有無 … 全てなし、土台 … なし、基礎 … 取り扱わない、釘金物 … 全てあり、塗装性 … あり (ステンをお勧めします。)	

※WRC:ウエスタンレッドシダーの略 ※SPF:スプルース、パイン、ファーを含むカナダ産針葉樹  
※仕様は予告なく変更することがあります。あらかじめご了承ください。



ジェイスタイル・ガレージ 株式会社

http://www.js-g.co.jp ご購入は ☎ 0120-485-296

〒171-0043 東京都豊島区栗町2-15-1 TEL:03-5966-8711 FAX:03-5966-8712

製造元: CEDARSHED INDUSTRIES INC.